


Appareil de chauffage au mazout de type « low boy » à efficacité élevée



Rendement énergétique
annuel allant jusqu'à
87,2 %



Mieux bâti pour durer

www.summeraire.com



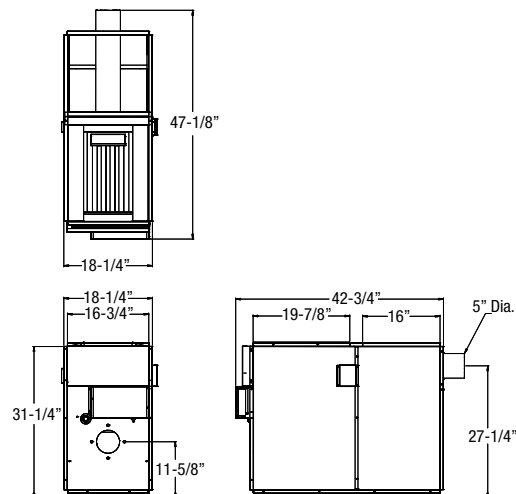
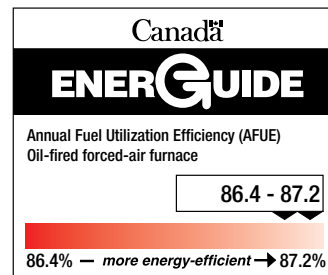
SLO - Appareil de chauffage au mazout de type « low boy » à efficacité élevée

- Homologué pour être raccordé à un évent direct ou à une cheminée avec ou sans soupape barométrique (sans soupape, il convient parfaitement aux systèmes présentant une pression négative).
- Prêt à recevoir un climatiseur.
- Les modèles munis du moteur ECM en option offrent une économie d'énergie accrue en permettant un contrôle fin de la soufflerie, ce qui permet une distribution plus uniforme de l'air chaud ou froid.
- Le bloc-soufflerie standard offre trois vitesses pour assurer une circulation d'air uniforme à travers la maison. On peut éteindre la vitesse basse d'une simple pression de l'interrupteur.
- Les blocs-bornes externes facilitent le raccord des thermostats.
- Homologué pour être utilisé avec un brûleur Riello « BF3, 40F3 » ou Becket « NX » offrant une efficacité maximale et un confort durable et silencieux.
- Trouée frontale d'un diamètre de 5 pouces.
- Échangeur de chaleur entièrement en acier inoxydable (pas de chambre de combustion), pour un transfert de chaleur rapide, un fonctionnement silencieux et une longue durée de vie utile.
- Appareil compact pouvant s'installer dans des endroits confinés. Homologué pour installation dans un placard ou une alcôve.
- Garantie limitée de 20 ans sur l'échangeur de chaleur.
- Garantie limitée de 5 ans sur toutes les pièces.
- Entretien facile.

MODÈLE PSC	BUSE	BTU/H ENTRANT	BTU/H SORTANT	SOUFFLERIE	MOTEUR PSC	PI3/MIN @ 0,2 PO PSE	PI3/MIN @ 0,5 PO PSE	FILTRE À AIR	PUISSANCE FRIGORIFIQUE
SLO50P	0,50 - 60°W	65 800	53 300	GT100DD	1/3 HP, 3 VITESSES	1030	875	18 po X 20 po	JUSQU'À 3 TONNES
SLO70P	0,50 - 60°W	80 500	70 000	GT100DD	1/3 HP, 3 VITESSES	1250	1100	18 po X 20 po	JUSQU'À 3 TONNES
SLO80P	0,60 - 70°W	95 300	81 300	GT100DD	1/3 HP, 3 VITESSES	1250	1100	18 po X 20 po	JUSQU'À 3 TONNES
SLO90P	0,65 - 70°W	104 000	89 800	GT100DD	1/3 HP, 3 VITESSES	1250	1100	18 po X 20 po	JUSQU'À 3 TONNES
SLO100P	0,75 - 70°W	116 000	97 600	GT100DD	1/3 HP, 3 VITESSES	1250	1100	18 po X 20 po	JUSQU'À 3 TONNES
MODEL ECM	BUSE	BTU/H ENTRANT	BTU/H SORTANT	SOUFFLERIE	MOTEUR PSC	PI3/MIN @ 0,2 PO PSE	PI3/MIN @ 0,5 PO PSE	FILTRE À AIR	PUISSANCE FRIGORIFIQUE
SLO50E	0,50 - 60°W	65 800	53 300	GT100DD	1/3 HP	850-1300	850-1300	18 po X 20 po	JUSQU'À 3,5 TONNES
SLO70E	0,50 - 60° W	80 500	70 000	GT100DD	1/3 HP	850-1300	850-1300	18 po X 20 po	JUSQU'À 3,5 TONNES
SLO80E	0,60 - 70° W	95 300	81 300	GT100DD	1/3 HP	850-1300	850-1300	18 po X 20 po	JUSQU'À 3,5 TONNES
SLO90E	0,65 - 70° W	104 000	89 800	GT100DD	1/3 HP	850-1300	850-1300	18 po X 20 po	JUSQU'À 3,5 TONNES
SLO100E	0,75 - 70° W	116 000	97 600	GT100DD	1/3 HP	850-1300	850-1300	18 po X 20 po	JUSQU'À 3,5 TONNES

Équipé à l'usine d'une buse Delevan 0,60 - 70° W. N.B. Le brûleur est livré avec 4 buses différentes approuvées.

ARMOIRE			PLÉNUMS		TUYAU DE FUMÉE		POIDS À L'EXPÉDITION
LARG.	LONG.	PROF.	AIR CHAUD	AIR REPRIS	DIAMÈTRE	HAUTEUR	
18 1/4 po	31 1/4 po	42 3/4 po	16 3/4 po X 19 7/8 po	16 3/4 po X 16 po	5 po	27 1/4 po	175 lb (80 kg) avec le brûleur



Intertek
3182645



Mieux bâti pour durer

Peterborough, ON, Canada K9J 6X6

Tél. : 705-745-4736

Télééc. : 705-745-6491

www.summeraire.com

F-SLO80-SS-FR-REV1

Nous nous réservons le droit de modifier les fiches techniques et les illustrations sans préavis ni obligation.